

# Technische Informatie

TTS Tachographs , Telematics & Services

[www.vdonl.nl](http://www.vdonl.nl)

Datum	Wednesday 3 December 2014
T.I. nr.	20141202
Onderwerp	TIS-Web Opschonen
<input checked="" type="checkbox"/> Vertrouwelijk <input checked="" type="checkbox"/> Intern <input checked="" type="checkbox"/> PIB <input checked="" type="checkbox"/> TSP <input checked="" type="checkbox"/> Publiek	

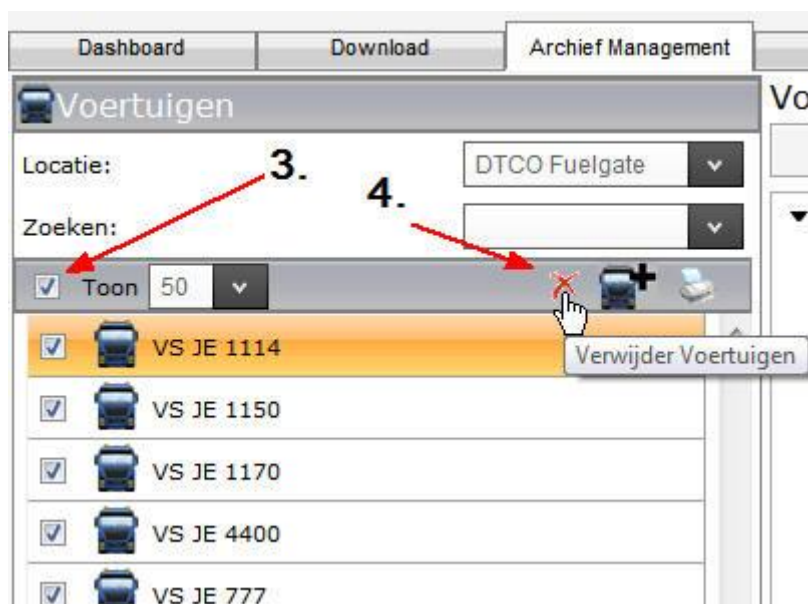
## Database in TIS-Web opschonen

Gebruik Internet Explorer om in te loggen en dus niet Google Chrome of Mozilla Firefox.

1. Log in in TIS-Web
2. Ga naar Archief Management – Bedrijfsdata – Voertuigen

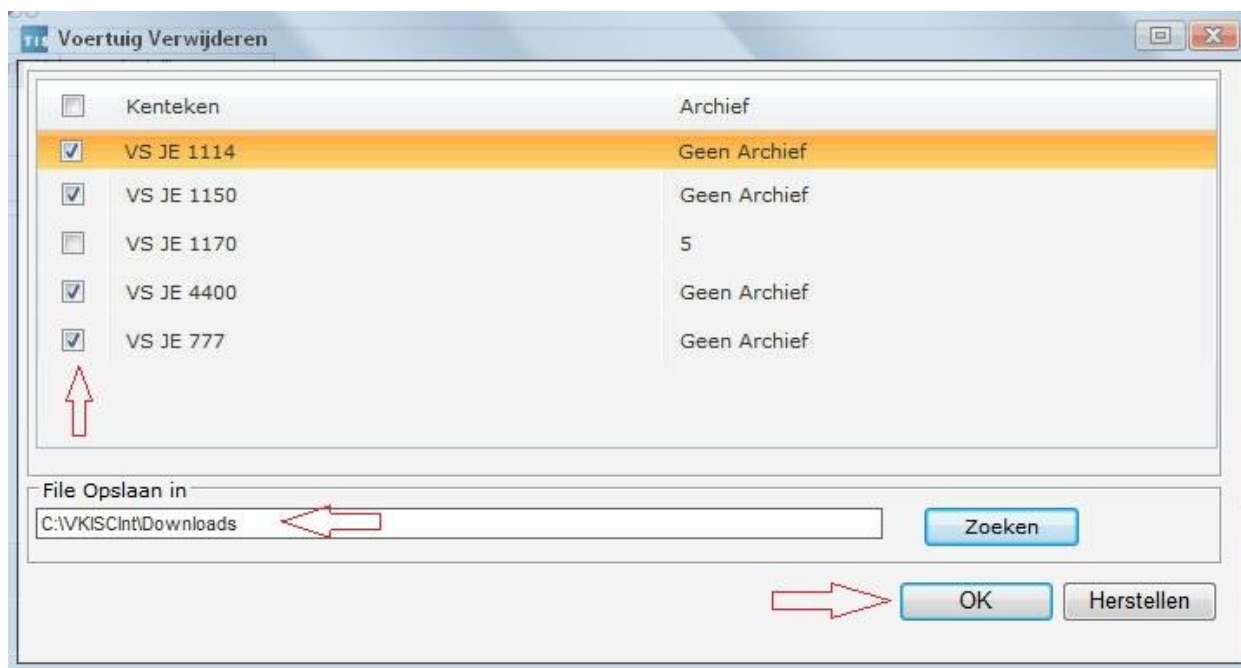


3. Zet een vinkje bij alles selecteren
4. Klik op het rode kruis





5. Klik op OK
6. Selecteer de voertuigen welke verwijderd dienen te worden
7. Selecteer een map waar de data naar opgehaald dient te worden, door op zoeken te klikken en dan te bladeren naar de gewenste map.
8. Druk op de OK toets



Indien er voertuigen voorkomen waarbij staat "Geen Archief", dan betekent dit dat er geen data van de desbetreffende voertuigen aanwezig is in TIS-Web. Deze voertuigen mogen zonder meer verwijderd worden.

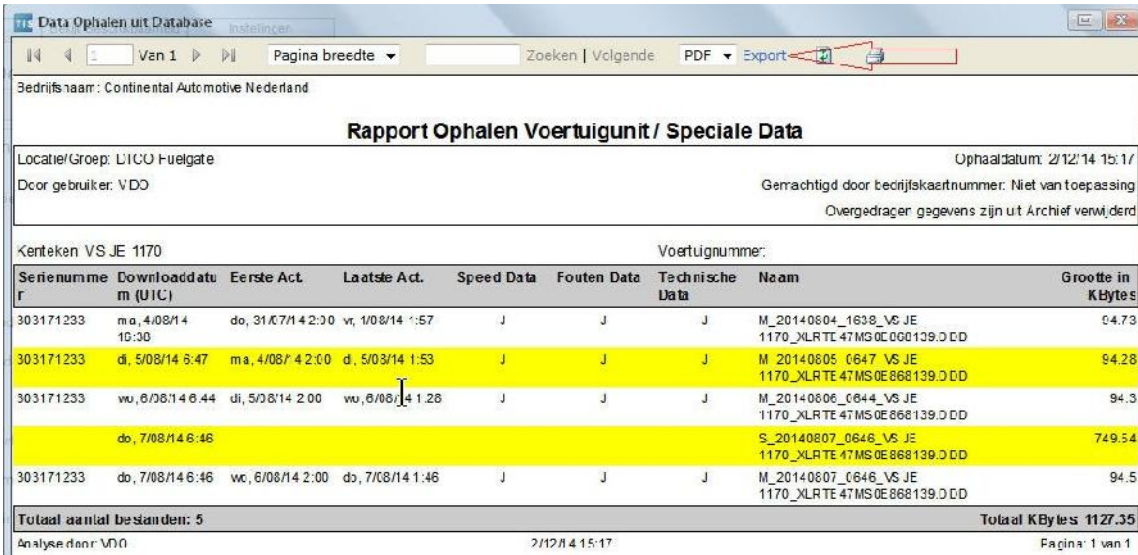
Indien voertuigen worden aangevinkt waar wel archief data van beschikbaar is, dan zal deze opgehaald en verplaatst worden naar de geselecteerde lokale map, waarna de data definitief wordt verwijderd uit de TIS-Web database.

Na het ophalen van de data verschijnt er een rapport met daarin een overzicht van de opgehaalde data.

Het is aan te raden om dit rapport ook in dezelfde map op te slaan als waar de opgehaalde data is opgeslagen.

Zie punt 7. Hierdoor bent u in staat om later gemakkelijk te bekijken welke data u wanneer heeft opgehaald.

9. Druk op export en selecteer dezelfde map als waar de data is opgeslagen



Bedrijfsnaam: Continental Automotive Nederland

**Rapport Ophalen Voertuigunit / Speciale Data**

Locatie/Groep: LICO Fuelgate Ophaaldatum: 2/12/14 15:17  
Door gebruiker: VDO Gemachtigd door bedrijfskaartnummer: Niet van toepassing  
Overgedragen gegevens zijn uit Archief verwijderd

Kenteken VS JE 1170 Voertuignummer:

Serienummer	Downloaddatum (UIC)	Eerste Act.	Laatste Act.	Speed Data	Fouten Data	Technische Data	Naam	Grootte in Kbytes
303171233	ma, 4/08/14 10:30	do, 31/07/14 2:00	vr, 1/08/14 1:57	J	J	J	M_20140804_1638_VS JE 1170_XLRTE 47MS OE868139.DDD	64.73
303171233	di, 5/08/14 6:47	ma, 4/08/14 2:00	d, 5/08/14 1:53	J	J	J	M_20140805_0647_VS JE 1170_XLRTE 47MS OE868139.DDD	94.28
303171233	wu, 6/08/14 6:44	di, 5/08/14 2:00	wu, 6/08/14 1:26	J	J	J	M_20140806_0644_VS JE 1170_XLRTE 47MS OE868139.DDD	94.3
	do, 7/08/14 6:46						S_20140807_0646_VS JE 1170_XLRTE 47MS OE868139.DDD	749.54
303171233	do, 7/08/14 6:46	wc, 6/08/14 2:00	do, 7/08/14 1:46	J	J	J	M_20140807_0646_VS JE 1170_XLRTE 47MS OE868139.DDD	94.5

Totaal aantal bestanden: 5 Totaal KBytes 1127.35  
Analyse door: VDO 2/12/14 15:17 Pagina: 1 van 1

Het verwijderen van bestuurders gaat op dezelfde manier als hierboven omschreven alleen kiest u dan voor Archief Management – Bedrijfsdata – Bestuurders.