

Gebruiksaanwijzing Teamviewer

Om veilig van afstand te kunnen trainen maakt Continental/VDO gebruik van Teamviewer. Neem plaats achter de PC waar u de TIS-Web training gaat volgen. Deze PC dient toegang tot TIS-Web te hebben.

1

U wordt gebeld door de trainer die aangeeft gebruik te maken van TeamViewer.

Download de klantmodule Teamviewer Quicksupport en voer deze uit (zie pag. 2).

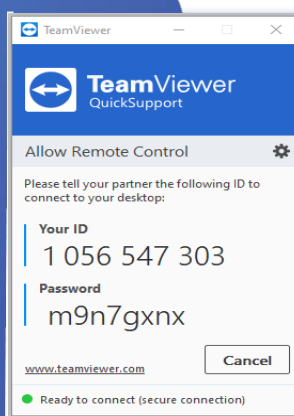
Download op:
Teamviewer.com/en/info/quicksupport



2

Start de Teamviewer Quicksupport op.

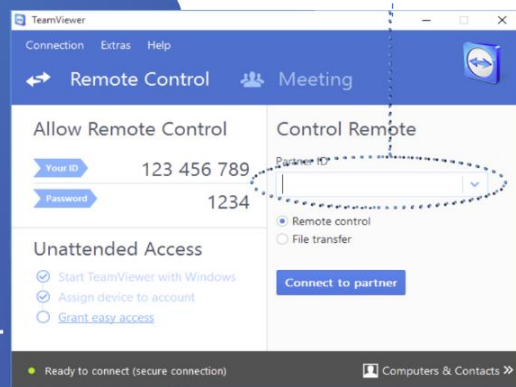
U ziet een ID en een Wachtwoord



3

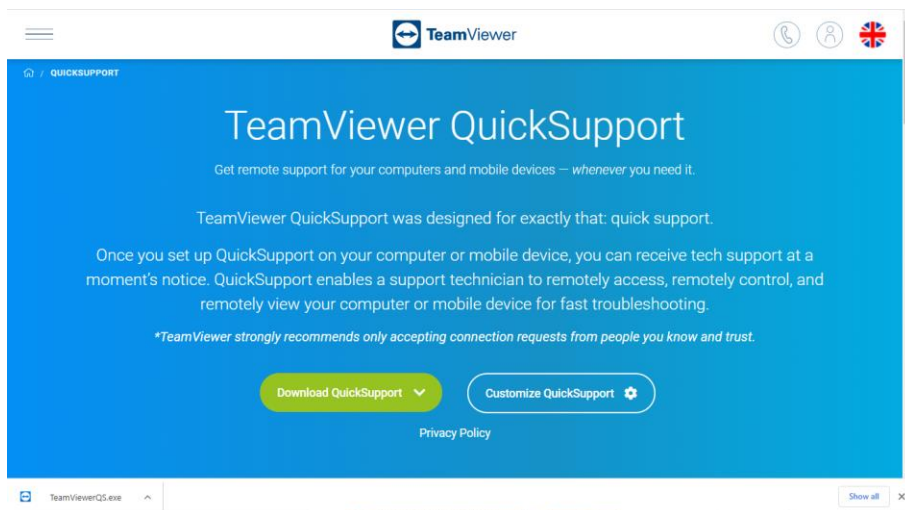
Geef de ID en wachtwoord door aan de trainer.

Zodra de verbinding tot stand is gebracht start de training!

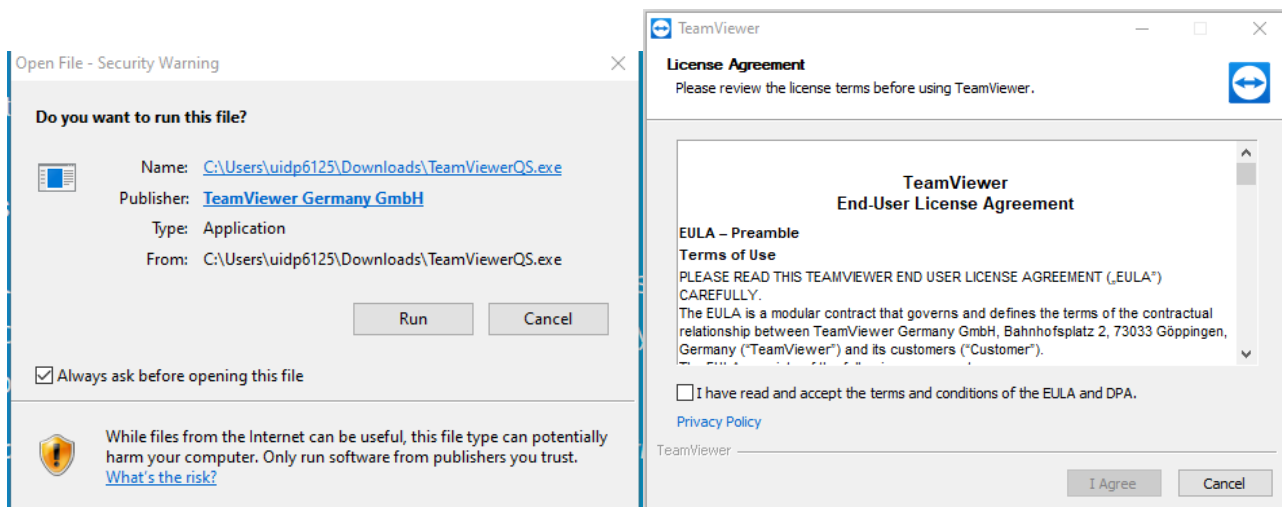


Teamviewer installatie stappen.

1. Download Teamviewer op: teamviewer.com/en/info/quicksupport



2. Voer deze uit (druk op "Run") en accepteer de gebruikersovereenkomst



3. Start de programma op. Een scherm met een ID en wachtwoord wordt getoond (zie stap 2 op eerste pagina).